



ТЕРРИТОРИАЛЬНЫЙ ОРГАН
ФЕДЕРАЛЬНОЙ СЛУЖБЫ
ГОСУДАРСТВЕННОЙ СТАТИСТИКИ
ПО КАМЧАТСКОМУ КРАЮ

ОСНОВНЫЕ ПОКАЗАТЕЛИ УРОВНЯ ЖИЗНИ ДОМАШНИХ ХОЗЯЙСТВ КАМЧАТСКОГО КРАЯ

2022 год

Основные показатели уровня жизни домашних хозяйств

Камчатского края

за 2022 год

- 01 Возрастно-половой состав домашних хозяйств в зависимости от места проживания
- 02 Располагаемые ресурсы домашних хозяйств в зависимости от места проживания
- 03 Структура расходов на потребление в домашних хозяйствах
- 04 Потребительские расходы на покупку продуктов питания
- 05 Потребительские расходы на покупку непродовольственных товаров
- 06 Потребительские расходы на оплату услуг
- 07 Наличие товаров длительного пользования в домашних хозяйствах
- 08 Оценка финансового положения домашних хозяйств





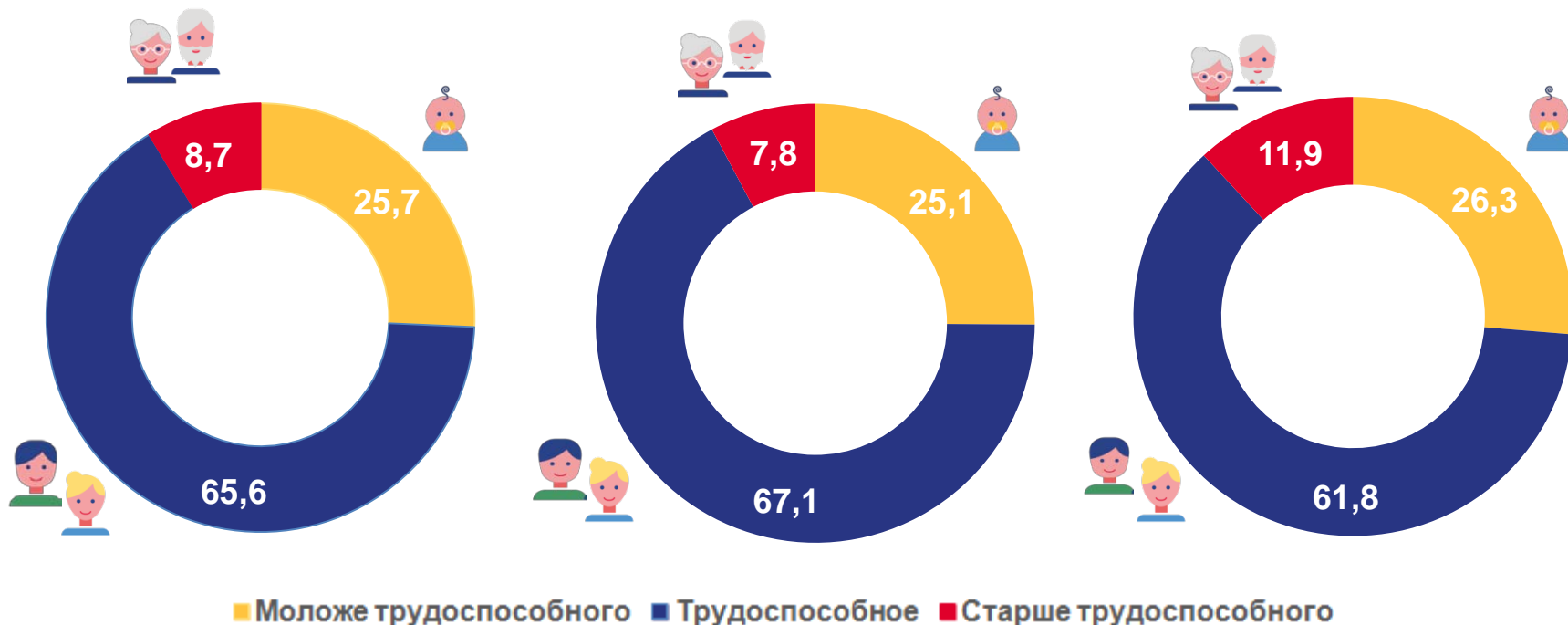
ВОЗРАСТНО-ПОЛОВОЙ СОСТАВ ДОМАШНИХ ХОЗЯЙСТВ В ЗАВИСИМОСТИ ОТ МЕСТА ПРОЖИВАНИЯ*

В ПРОЦЕНТАХ К ИТОГУ

Все домохозяйства

Городская местность

Сельская местность



Трудоспособное население

Мужчины 16-61 год

Женщины 16-56 лет

Старше трудоспособного

Мужчины 62 года и старше

Женщины 57 лет и старше

* Здесь и далее - по данным выборочного обследования бюджетов домашних хозяйств. Данные предварительные.



РАСПОЛАГАЕМЫЕ РЕСУРСЫ ДОМАШНИХ ХОЗЯЙСТВ В ЗАВИСИМОСТИ ОТ МЕСТА ПРОЖИВАНИЯ

В среднем за месяц
на одного члена домохозяйства,
рублей

47 902,5

Располагаемые ресурсы

46 184,9

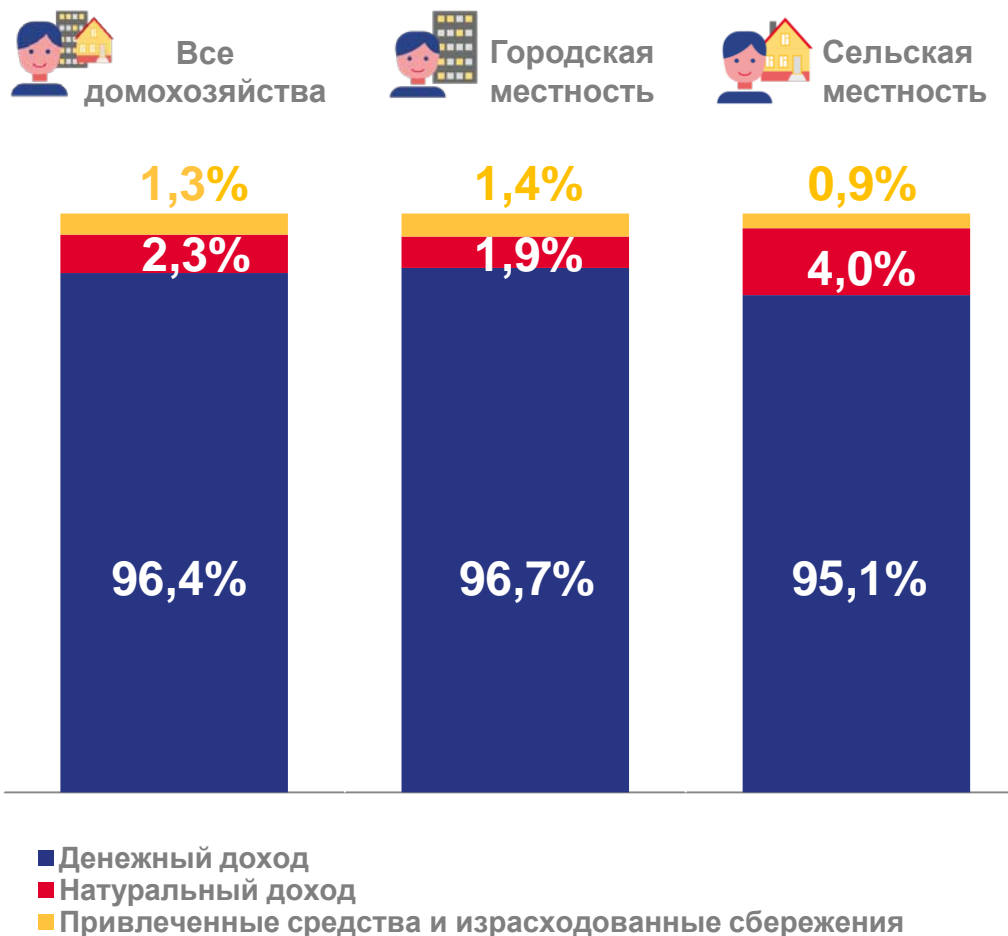
Денежный доход

1 079,7

Натуральный доход

637,9

Сумма привлеченных средств
и израсходованных сбережений

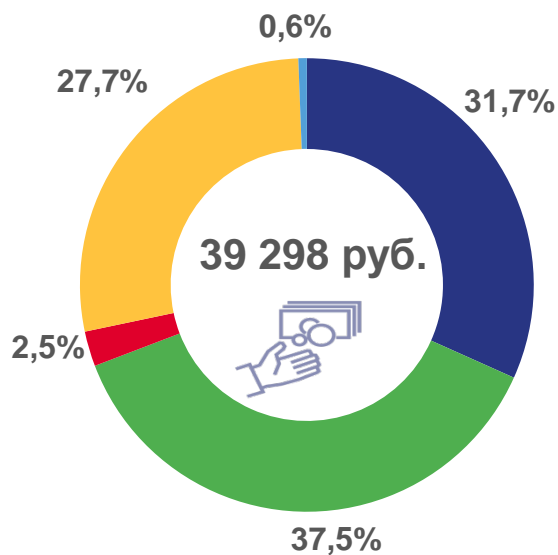




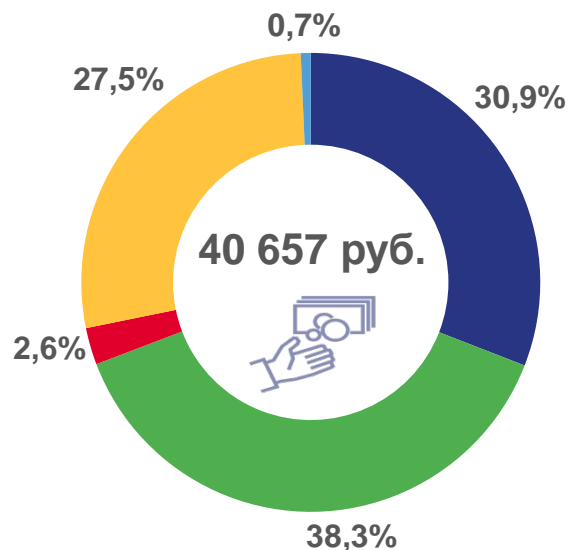
СТРУКТУРА РАСХОДОВ НА ПОТРЕБЛЕНИЕ В ДОМАШНИХ ХОЗЯЙСТВАХ

В СРЕДНЕМ НА ЧЛЕНА ДОМАШНЕГО ХОЗЯЙСТВА В МЕСЯЦ

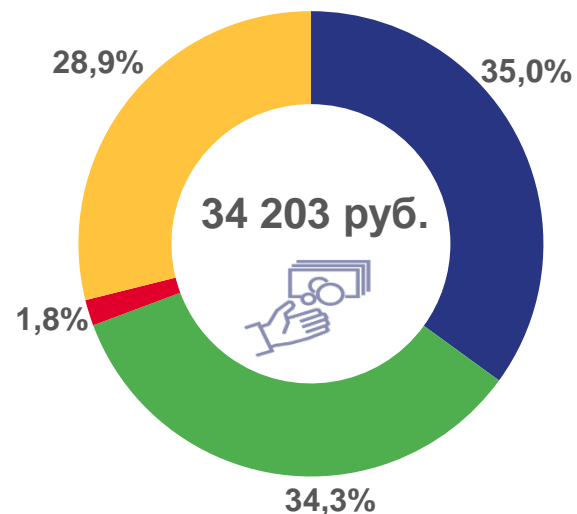
Все домохозяйства



Городская местность



Сельская местность



- Расходы на питание
- Расходы на покупку непродовольственных товаров
- Расходы на покупку алкогольных напитков
- Расходы на оплату услуг
- Стоимость предоставленных работодателем в натуральном выражении льгот





ПОТРЕБИТЕЛЬСКИЕ РАСХОДЫ НА ПОКУПКУ ПРОДУКТОВ ПИТАНИЯ

В СРЕДНЕМ ЗА МЕСЯЦ НА ОДНОГО ЧЛЕНА ДОМОХОЗЯЙСТВА, РУБЛЕЙ

Расходы на покупку продуктов питания



10 609,5

Питание вне дома

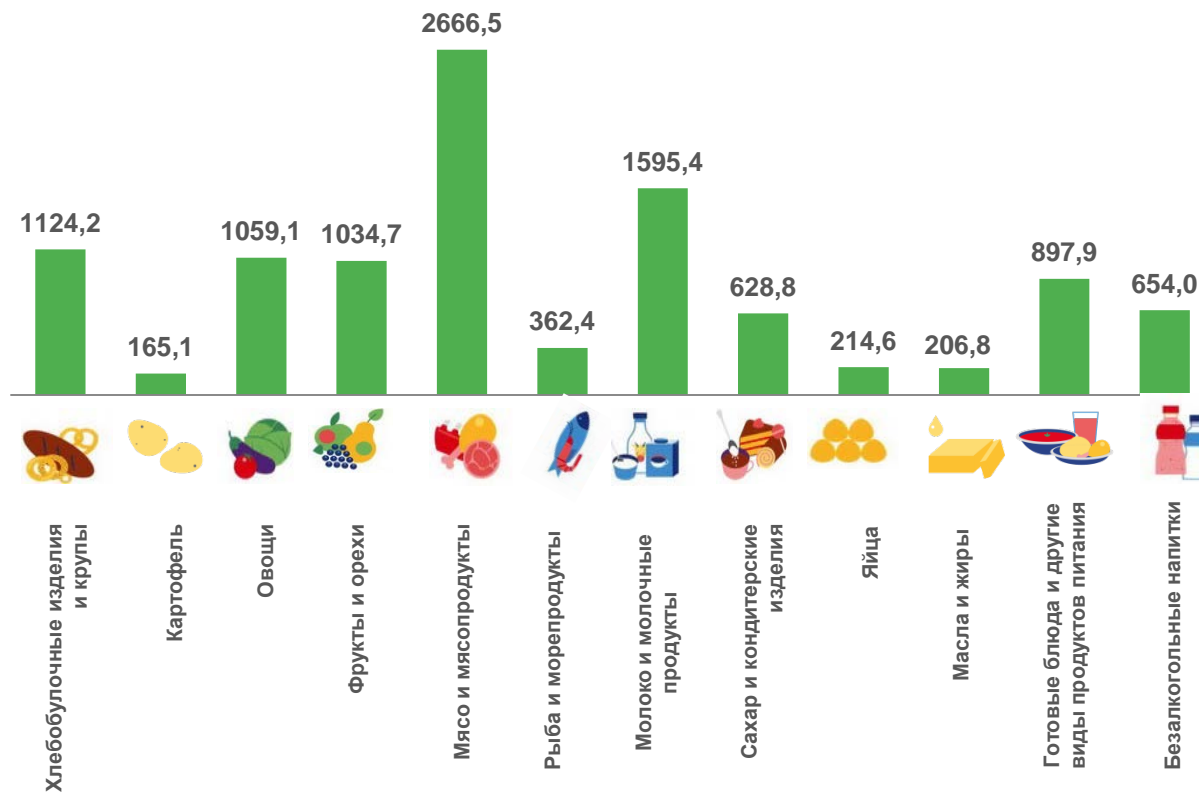


532,7

Расходы на покупку алкогольных напитков



737,8





ПОТРЕБИТЕЛЬСКИЕ РАСХОДЫ НА ПОКУПКУ НЕПРОДОВОЛЬСТВЕННЫХ ТОВАРОВ

В СРЕДНЕМ ЗА МЕСЯЦ НА ОДНОГО ЧЛЕНА ДОМОХОЗЯЙСТВА, РУБЛЕЙ



Расходы на покупку непродовольственных товаров

11 871,1

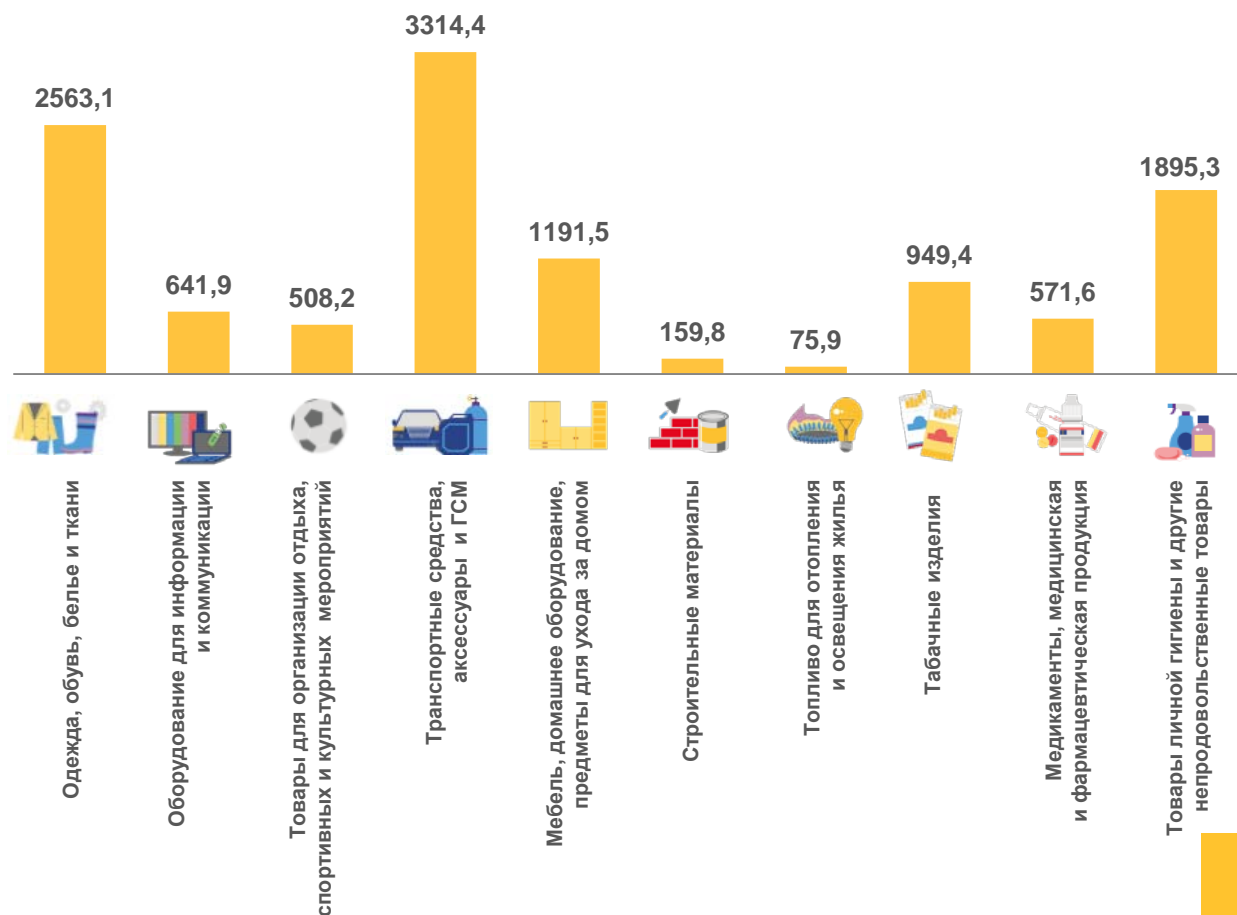
Все домохозяйства

12 252,2

Городская местность

10 442,1

Сельская местность





ПОТРЕБИТЕЛЬСКИЕ РАСХОДЫ НА ОПЛАТУ УСЛУГ В СРЕДНЕМ ЗА МЕСЯЦ НА ОДНОГО ЧЛЕНА ДОМОХОЗЯЙСТВА, РУБЛЕЙ



Расходы
на оплату услуг

9 404,3

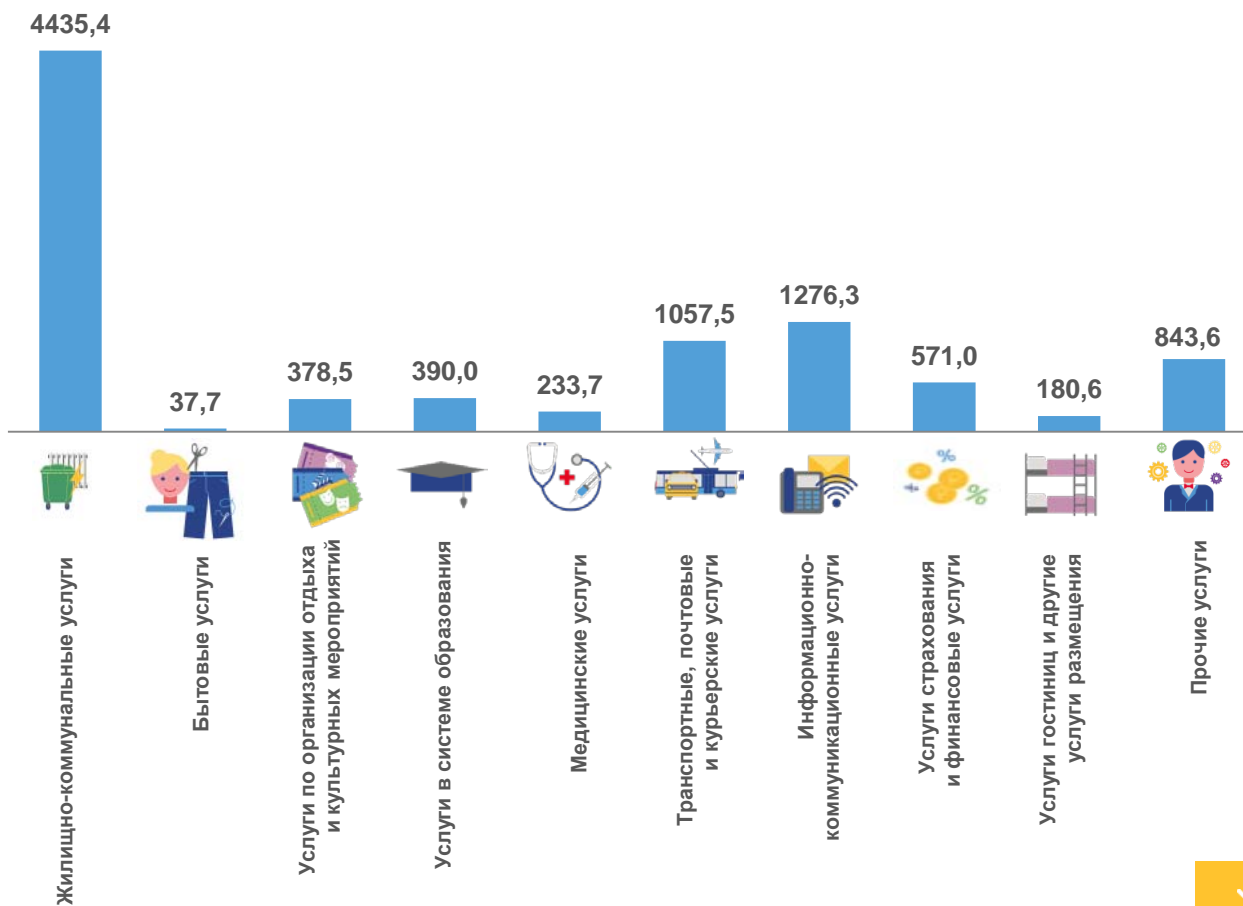
Все домохозяйства

9 480,5

Городская местность

9 118,4

Сельская местность





НАЛИЧИЕ ТОВАРОВ ДЛИТЕЛЬНОГО ПОЛЬЗОВАНИЯ В ДОМАШНИХ ХОЗЯЙСТВАХ

В СРЕДНЕМ ЗА МЕСЯЦ НА 100 ДОМОХОЗЯЙСТВ, ШТУК





ОЦЕНКА ФИНАНСОВОГО ПОЛОЖЕНИЯ ДОМАШНИХ ХОЗЯЙСТВ

В ПРОЦЕНТАХ К ИТОГУ

Распределение домохозяйств по оценке своих финансовых возможностей	 Продукты питания	 Одежда и жилищно-коммунальные услуги	 Товары длительного пользования	 Автомобиль	 Квартира, дача
5,0%	✓	✓	✓	✓	✓
10,3%	✓	✓	✓	✓	✗
40,6%	✓	✓	✓	✗	✗
38,1%	✓	✓	✗	✗	✗
6,0%	✓	✗	✗	✗	✗

✓ - имели возможность приобрести

✗ - не имели возможности приобрести